網走・北見・紋別地方

農 業 気 象 情 報

令和５年４月前半

網 走 地 方 気 象 台
令 和 ５ 年 ４ 月 １８ 日

【４月１日から１５日までの気象概況 】

事　項	概　　況
天　気	この期間は、気圧の谷の影響で、曇りで雨や雪が降った日が多かった。

【旬・月の要素別平年差（比）】

要素	平　年　差（比）	
気　温	上旬	平年よりかなり高かった。
降水量	上旬	雄武で少なかった他は、平年並みか多かった。
日照時間	上旬	白滝では平年並で、雄武、興部ではかなり少なく、他は少なかった。

《日々の概況　前半》

日付	気　象　的　要　因	天　　気
1日	低気圧を含む気圧の谷の中、曇りで雪または雨が降った所があった。	曇時々みぞれ
2日	高気圧に覆われたが寒気が流入し、曇りで後晴れた。	曇後一時晴
3日	高気圧に覆われ、晴れた。	晴
4日	高気圧に覆われ、晴れ時々曇りで、雨が降った所があった。	晴時々曇
5日	高気圧に覆われ、曇り時々晴れで、雨が降った所があった。	曇時々晴
6日	前線を伴う低気圧が近づき、曇りで時々雨が降った。	曇後一時雨
7日	寒冷前線が通過し、曇り後雨が降った。	雨時々曇
8日	気圧の谷の中、雨または雪で、時々曇った。	雨時々曇
9日	気圧の谷の中、曇り時々晴れで、雨または雪が降った所があった。	晴時々みぞれ一時曇
10日	気圧の尾根の中、晴れ時々曇りで、雨が降った所があった。	晴後時々曇
11日	前線を伴う低気圧が近づき、曇り時々雨で、晴れた所があった。	曇一時雨
12日	前線が通過し、曇り後晴れで、雨が降った所があった。	曇時々雨一時晴
13日	気圧の谷の中、曇りで時々雨や雪が降った所があった。	曇時々雨一時晴、みぞれを伴う
14日	気圧の谷が通過し、晴れ後曇りで雪や雨が降った。	晴後曇一時雨
15日	気圧の尾根の中、晴れ後曇りで雪や雨が降った。	晴後一時曇

※　天気は、網走の日中（06時～18時）の天気概況。

【旬・月の気象官署・特別地域気象観測所の統計値】

・４月上旬

	気　温（℃）				降　水　量（mm）				日照時間（時間）			
	旬平均	平年値	平年差	階　級	旬合計	平年値	平年比	階　級	旬合計	平年値	平年比	階　級
網　走	5.6	2.6	+3.0	かなり高い	19.0	15.2	125%	平年並	49.4	57.5	86%	少ない
雄　武	5.1	2.4	+2.7	かなり高い	3.5	12.9	27%	少ない	37.2	59.3	63%	かなり少ない
紋　別	5.2	2.8	+2.4	かなり高い	8.0	12.2	66%	平年並	41.2	57.4	72%	少ない

・観測値は後日一部訂正されることがあります。

（注１）　統計値の階級は「高い（多い）」、「平年並」、「低い(少ない)」の3段階で表示します。各階級の幅は、平年値の作成期間（1991年～2020年の30年間）における各階級の出現率が1：1：1となるように決めてあります。なお、高い(多い)方から上位10%に該当する場合は「かなり高い(多い)」、低い(少ない)方から下位10%に該当する場合は「かなり低い(少ない)」で表しています。

【 極 値 更 新 】（4月15日までに気象官署・地域気象観測所で4月としての第1位を更新した記録）

項　　目	地　　点　　名
日降水量（mm）	紋別小向、14.5 ］
日最大1時間降水量（mm）	紋別小向、3.5. ］
日最大10分間降水量（mm）	白滝、1.5

（注）「 ］」付きの数値は欠測を含むことを表します。

２０２３年４月　アメダス気象経過図（紋別地方）

アメダス　気象経過図：2023年04月01日-2023年04月30日

雄武

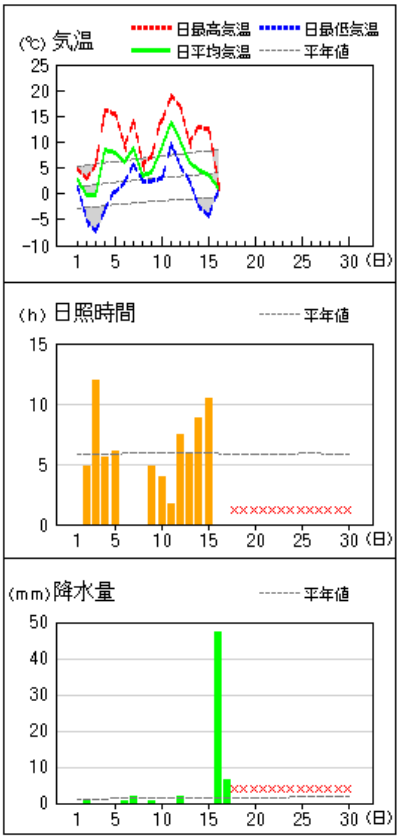

紋別

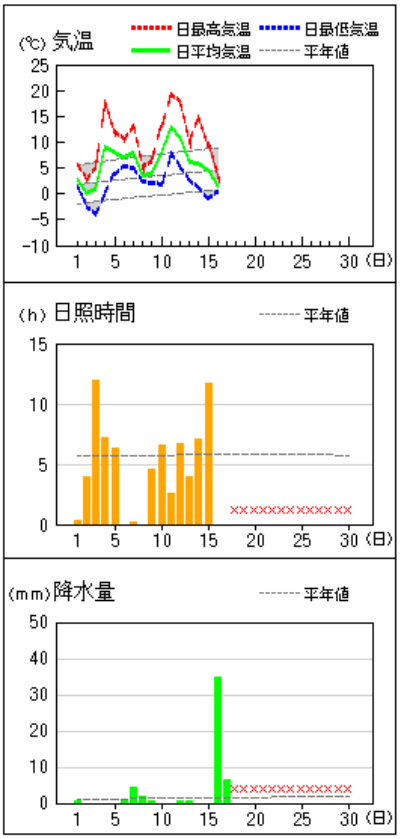

興部

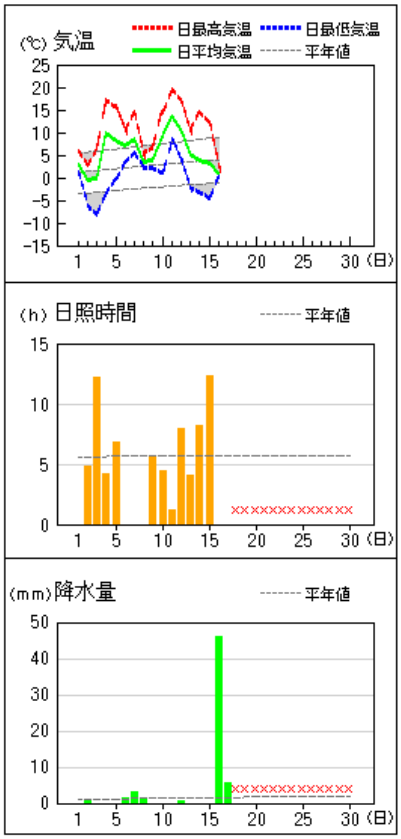

西興部

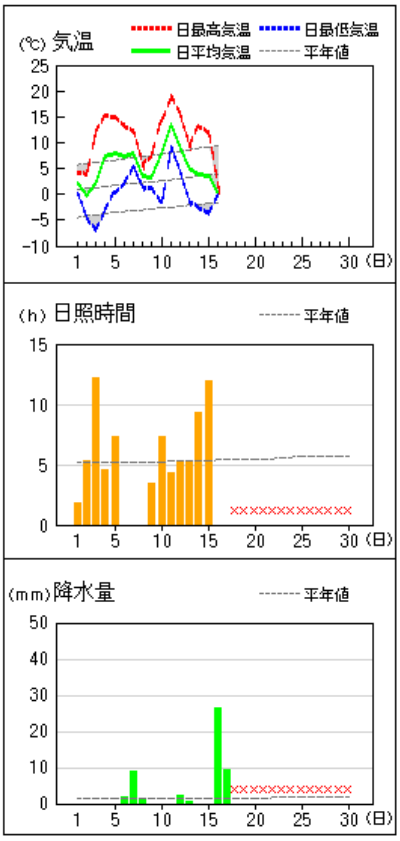

紋別小向

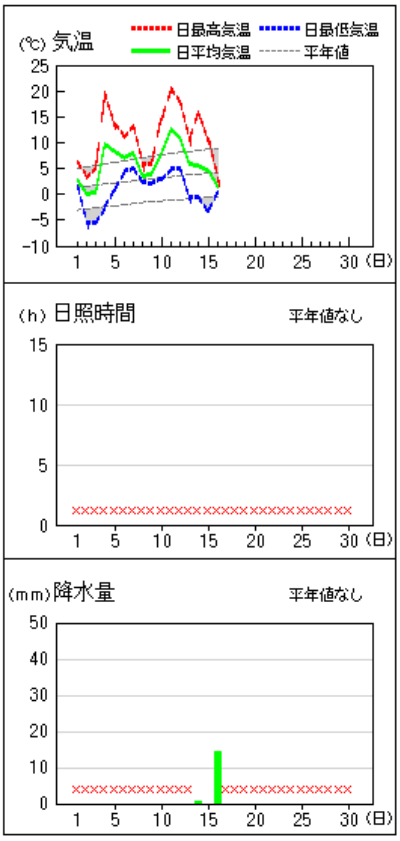

湧別

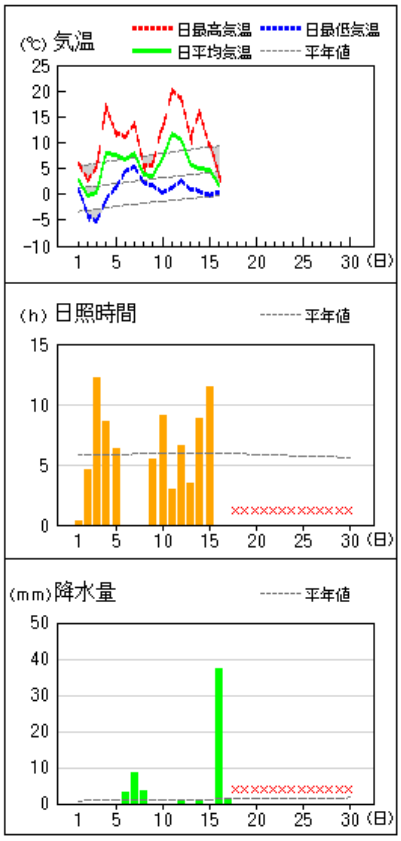

※ 紋別小向では、日照時間の観測を行なっていません。また、冬期間は降水量の観測も行なっていません。

２０２３年４月　アメダス気象経過図（紋別地方）

アメダス　気象経過図：2023年04月01日-2023年04月30日

滝上

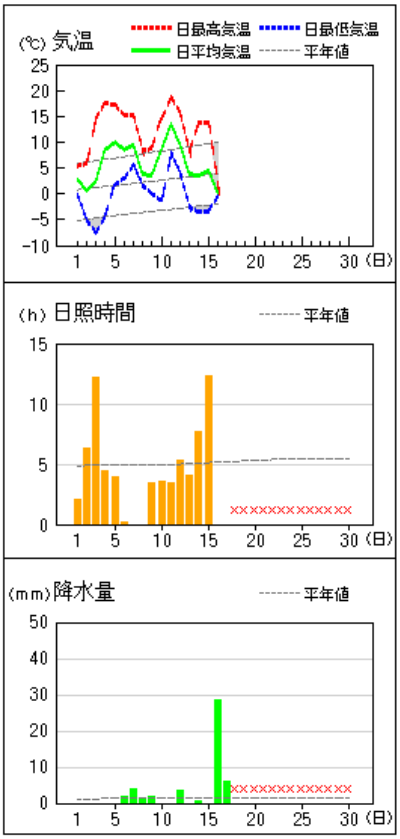

遠軽

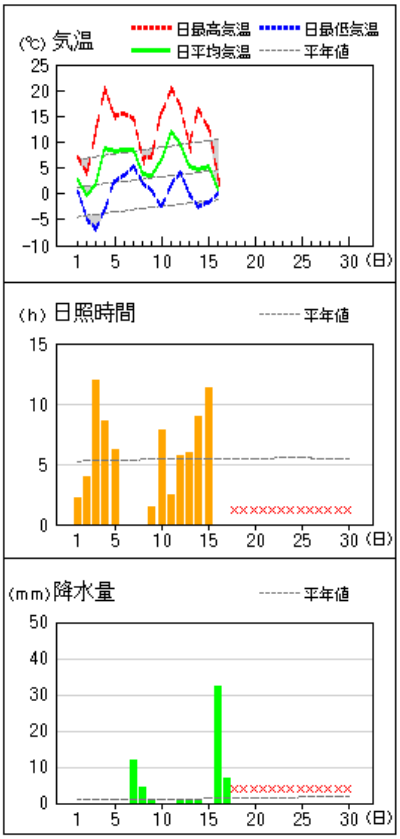

白滝

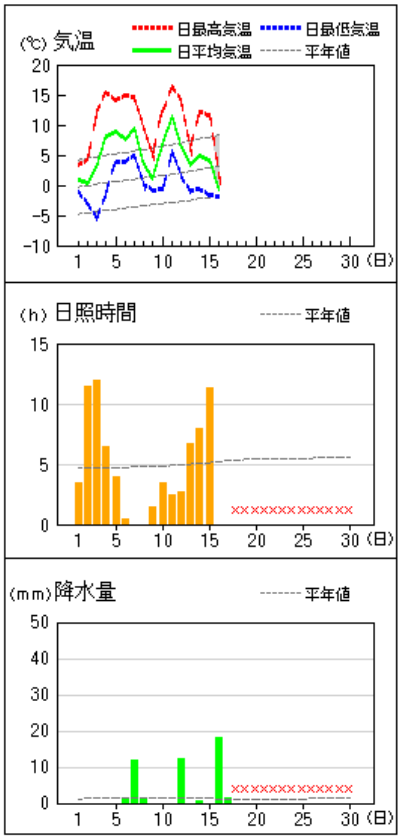

生田原

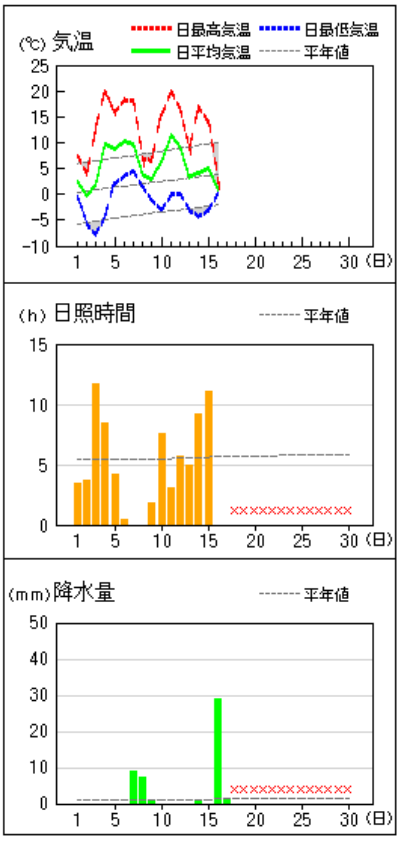

２０２３年４月　アメダス気象経過図（北見地方）

アメダス　気象経過図：2023年04月01日-2023年04月30日

北見

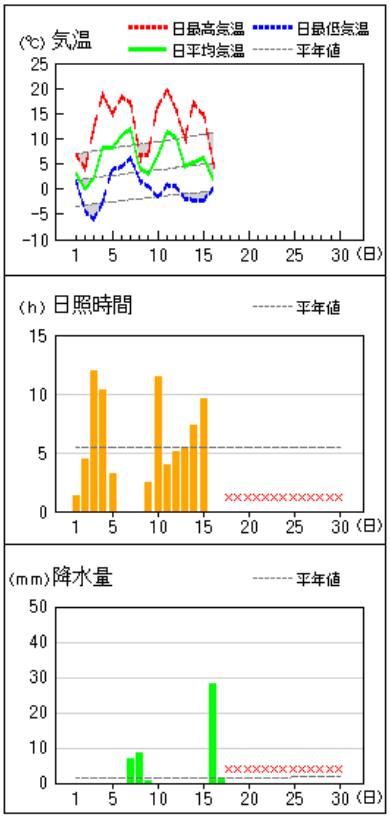

留辺蘂

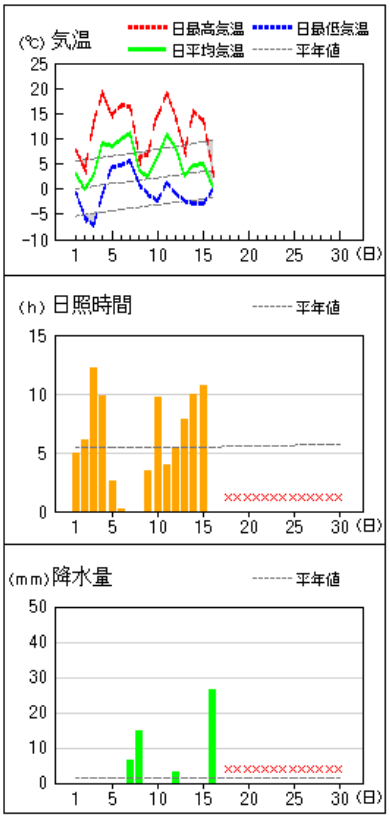

境野

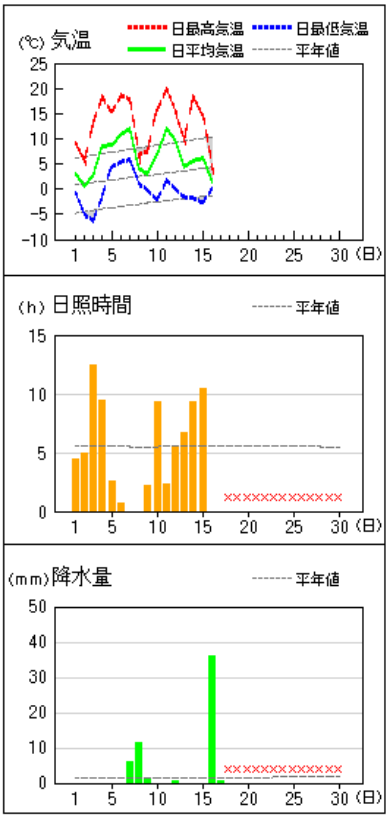

２０２３年４月　アメダス気象経過図（網走地方）

アメダス　気象経過図：2023年04月01日-2023年04月30日

網走

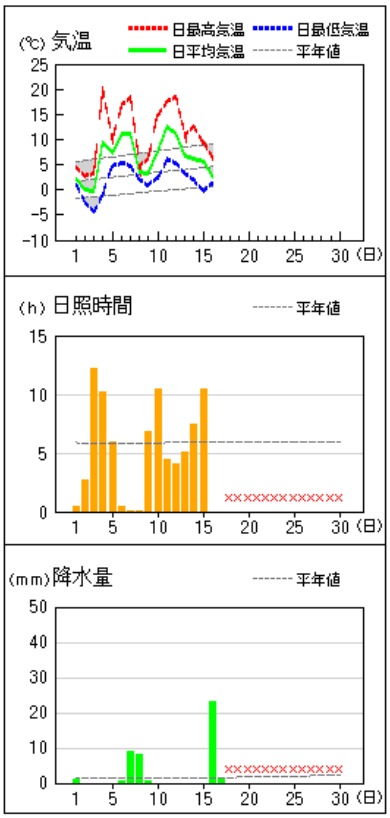

常呂

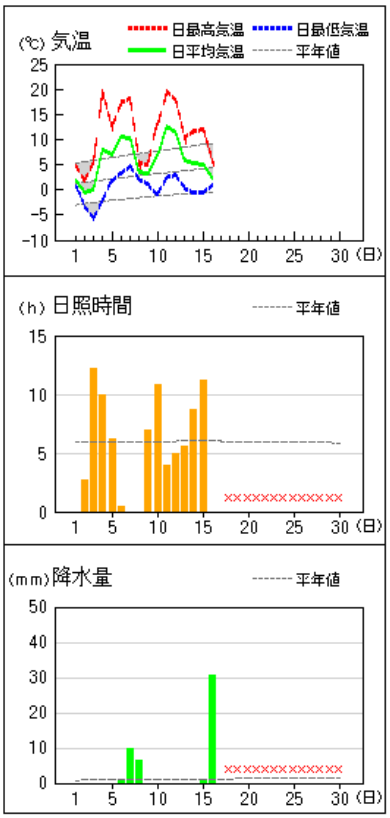

佐呂間

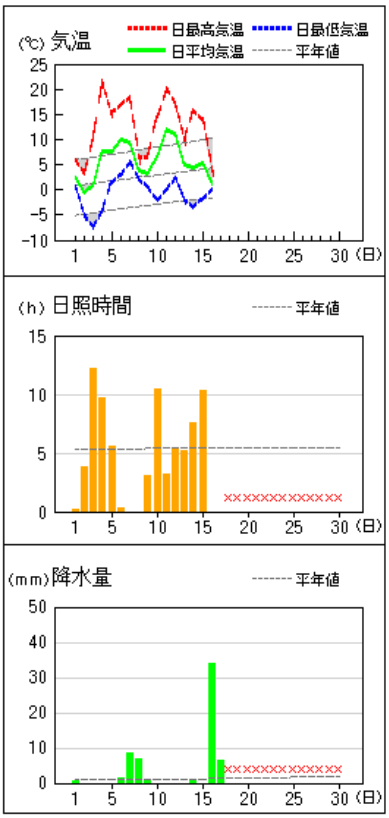

２０２３年４月　アメダス気象経過図（網走地方）

アメダス　気象経過図：2023年04月01日-2023年04月30日

宇登呂

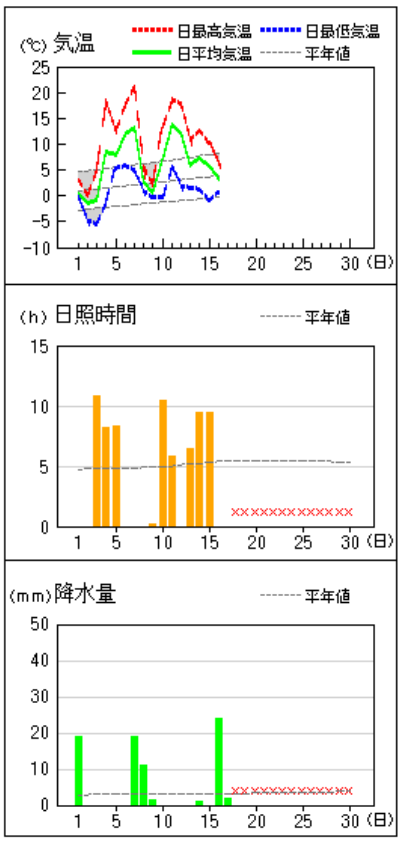

女満別

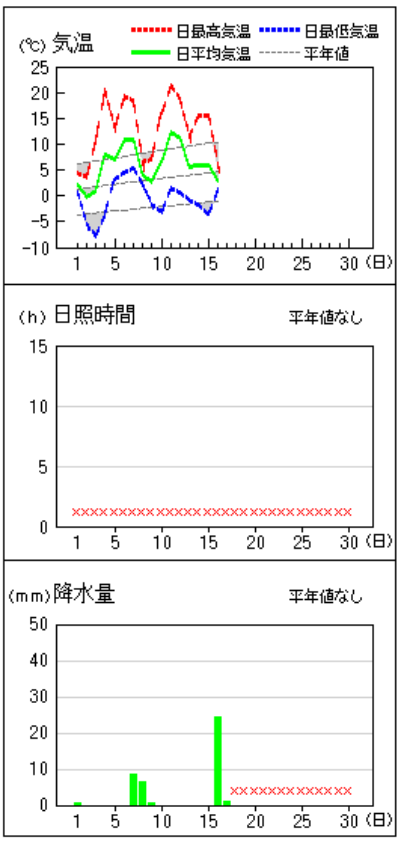

小清水

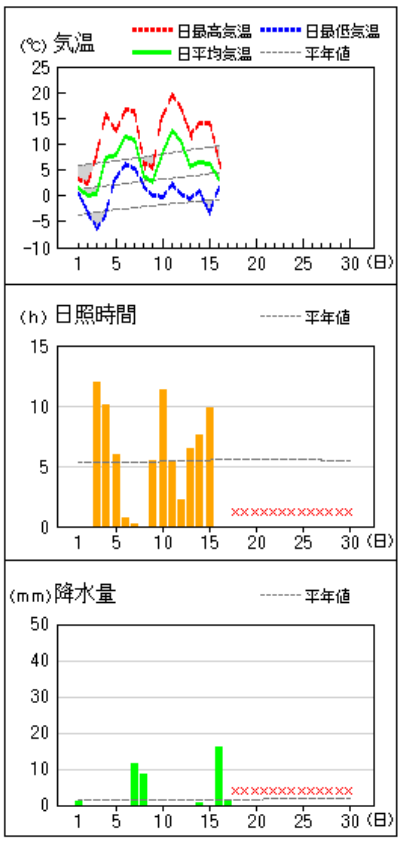

斜里

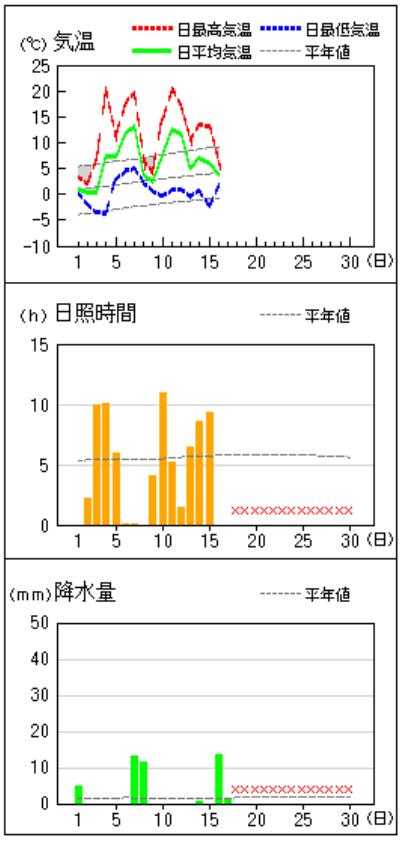

美幌

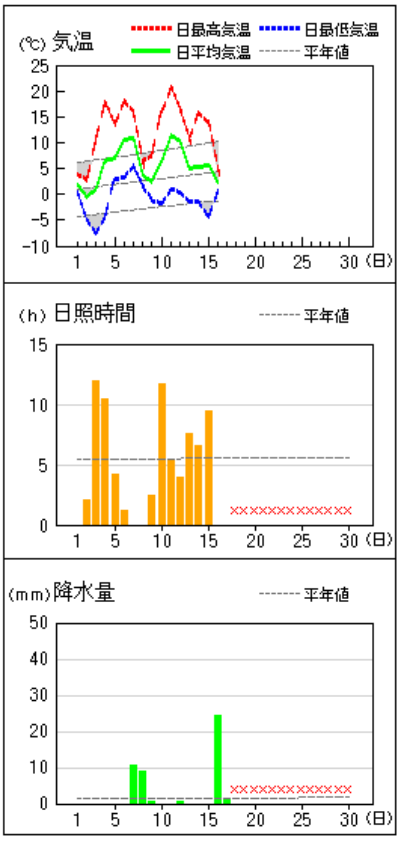

津別

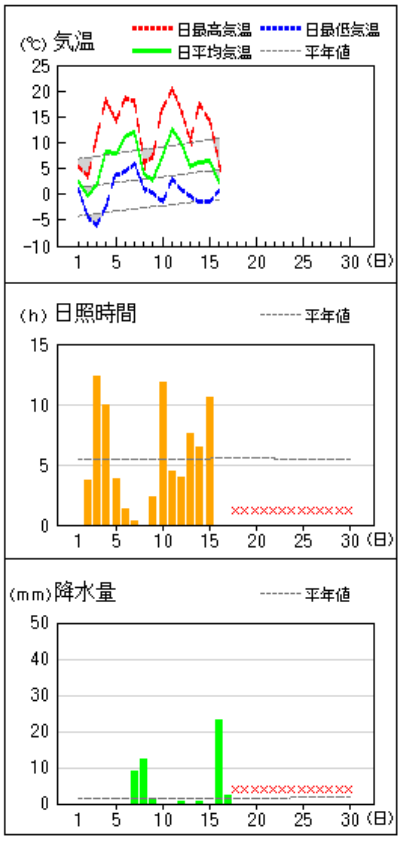

※ 女満別では、日照時間の観測を行なっていません。また、冬期間は降水量の観測も行なっていません。

地域気象観測気温月報

網走・北見・紋別地方 (17)　　2023年4月

単位:℃　1/4頁

観測所名	雄武			興部			西興部			紋別			紋別小向			湧別			滝上		
日付	平均	最高	最低	平均	最高	最低	平均	最高	最低	平均	最高	最低	平均	最高	最低	平均	最高	最低	平均	最高	最低
1	2.6	4.7	1.3	2.7	6	1.2	2.1	4.2	0.2	2.7	5.7	1.2	2.8	6.1	1.4	2.6	5.8	1	2.6	5.3	-0.3
2	-0.1	3.1	-5.2	-0.6	2.7	-6	-0.1	3.9	-4.6	0.2	2.8	-2.5	0	3.4	-5.5	-0.3	2.7	-4.1	0.6	5.8	-5.1
3	-0.3	5.6	-7.3	-0.2	6.4	-8.1	2	12.2	-7	0.9	5.2	-4	0.5	5.1	-5.4	0.3	5.4	-5.2	2.3	14.5	-7.6
4	8.6	16.2	-3.1	9.8	17.2	-3.6	7.3	15.2	-3.2	9	17.8	0	9.7	19.6	-2.7	7.9	17.2	-1.1	8.6	17.6	-4.4
5	8	15.5	0.5	8.1	15.7	-0.3	7.8	14.9	0.5	8	12.1	4	8.3	13.6	0.9	7.6	12.1	1.3	10	17.2	1.7
6	6.2	9.3	2.2	7.3	10.6	3.5	7.5	13.3	2.2	7.2	10.4	5.4	7	11.1	4.4	6.7	11.1	4.4	8.6	15.1	3.1
7	8.7	14.2	5.6	8.6	14.6	5.4	7.8	12.4	5.3	8	13.3	4.9	7.8	13.3	5.1	7.9	13.7	5.4	9.5	15.2	5.6
8	3.7	5.8	2.5	3.6	5.4	2.3	3.5	5.8	1.4	3.6	5.2	2.4	3.7	5.8	2.4	3.8	5.6	2.3	3.8	8.4	1.6
9	4.1	7.1	2.5	3.9	6.7	2.3	3.4	7.5	1.1	4	6.2	2.1	3.8	5.8	2	3.7	5.7	1.7	3.5	8.8	0
10	9.1	14.2	3	9.4	14.6	1.1	8.3	14.4	-1.5	8.3	13.2	1.9	8.2	14.7	3	7.1	12.9	0.3	8.7	14.6	-1.1
11	13.8	19	9.6	13.5	19.6	8.5	13.4	18.9	9.2	12.9	19.4	7.8	12.5	20.5	4.9	11.7	20.1	1.3	13.6	18.7	7.9
12	10.3	16.9	5.3	10.6	17.1	4.1	9.1	15.4	4.3	11	17.7	5.1	11	17.9	5	10.5	18.6	2.7	9.4	15.5	3.9
13	6.3	9.9	2.5	5.3	10.6	-2	4.9	9.5	-1.3	6.3	10.1	2.6	6	10.7	-0.7	5.9	10.9	1	3.8	8.3	-2.4
14	4.7	12.9	-2.2	3.7	14.6	-3.1	3.9	13.3	-2.5	5.9	14.8	1.2	5.6	15.9	-0.5	5	16	0.7	3.7	13.7	-3.5
15	3.6	12.6	-4.2	3.2	12.3	-4.4	3.5	12	-3.6	4.5	9.6	-0.9	4.4	10.7	-3.1	4.7	9.8	-0.1	4.4	13.9	-3.3
16																					
17																					
18																					
19																					
20																					
21																					
22																					
23																					
24																					
25																					
26																					
27																					
28																					
29																					
30																					
31																					
月極値																					
起日																					
上旬平均	5.1	9.6	0.2	5.3	10	-0.2	5	10.4	-0.6	5.2	9.2	1.5	5.2	9.9	0.6	4.7	9.2	0.6	5.8	12.3	-0.6
中旬平均																					
下旬平均																					
月平均																					
0℃未満日数																					
25℃以上日数																					
30℃以上日数																					
35℃以上日数																					
積算気温																					

地域気象観測気温月報

網走・北見・紋別地方 (17)　　2023年4月

単位:℃　2/4頁

観測所名	常呂			遠軽			佐呂間			網走			宇登呂			白滝			生田原		
日付	平均	最高	最低	平均	最高	最低	平均	最高	最低	平均	最高	最低	平均	最高	最低	平均	最高	最低	平均	最高	最低
1	1.8	4.8	0.7	2.8	7.1	0.5	2.4	5.9	0.6	2	4.4	0.8	0.3	3	-0.3	0.9	3.4	-1.1	2.5	7.4	-0.4
2	-0.5	1.7	-3.3	-0.2	3.8	-4.8	-0.5	3.2	-5	0.1	2.6	-2.5	-1.5	0	-4.8	0.4	4.3	-3.2	-0.3	3.9	-5.7
3	0.1	5.4	-5.7	1.7	12.2	-6.9	0.8	10.6	-7.4	-0.1	3.4	-4.4	-0.8	5.3	-5.4	3.1	12.1	-5.5	1.7	12.9	-7.9
4	7.8	19.6	-2.2	8.9	20.6	-3.1	7.6	21.6	-4.2	9.4	20.2	-1	8.4	18.4	-1.3	8.2	15.5	-1.4	9.6	20	-4.4
5	7	12.9	1.9	8.1	15.2	2.5	7.6	15.4	1.6	7.3	10.6	4.7	7.8	12.9	5.4	8.8	14.2	3.9	8.8	16	2.2
6	10.5	17.5	3.4	8.5	15.6	3.7	10	17.1	3.1	11.1	16.9	5.4	12.1	17.7	5.8	7.7	14.9	4	10.4	18.3	3.6
7	10.4	18.1	4.7	8.6	14.6	5.3	9.4	18.4	5.5	11.1	18.3	4.7	13.1	21.2	4.9	9.3	14.5	5	9.8	18.2	4.4
8	3.6	5.5	2.1	4	6.8	2	4	6.7	2.1	3.5	4.8	2	2.8	5.5	0.9	3.6	9.5	0.1	4	7	1.5
9	3.2	4.9	1.1	3.5	7.2	0.7	3.3	6.4	0.6	3.3	6.1	1	0.7	2.1	-0.3	1.2	5	-0.8	2.9	6.5	-1.2
10	7.1	13.3	-0.8	6.9	15.7	-2.4	6.8	14.7	-1.9	7.8	14.8	2.3	7.3	13.4	-0.2	7.1	12.4	-0.7	6.5	15.5	-2.9
11	12.6	19.5	2.5	11.9	20.4	1.8	11.9	20.2	0.1	12.7	17.7	6.2	13.8	18.7	5.7	11.3	16.5	5.6	11.4	20	0
12	11.3	17.9	2.9	9.7	16.9	4.2	11.1	17.1	2.5	11.2	18.4	5.2	11.9	17.7	1.8	6.5	13.9	1.5	9.1	16.4	0.1
13	5.9	10.4	0.5	5.2	9.3	-0.1	4.9	10	-1.9	6.8	10.8	3.3	5.8	10.8	1.6	3.3	6.2	-1	3.2	8.8	-3.1
14	5.3	11.6	-0.5	4.8	16.5	-2.6	4.4	15.9	-3.4	6.3	12.7	2	7.3	12.7	1.3	4.8	12.2	-0.6	4.1	17.1	-4.3
15	4.9	11.9	-0.5	5.3	12.9	-1.6	5.2	14	-1.8	5.7	9.4	-0.1	5.7	10.3	-0.8	4.2	11.7	-1.6	4.9	14	-3.2
16																					
17																					
18																					
19																					
20																					
21																					
22																					
23																					
24																					
25																					
26																					
27																					
28																					
29																					
30																					
31																					
月極値																					
起日																					
上旬平均	5.1	10.4	0.2	5.3	11.9	-0.2	5.1	12	-0.5	5.6	10.2	1.3	5	10	0.5	5	10.6	0	5.6	12.6	-1.1
中旬平均																					
下旬平均																					
月平均																					
0°C未満日数																					
25°C以上日数																					
30°C以上日数																					
35°C以上日数																					
積算気温																					

観測所名	北見			女満別			小清水			斜里			留辺蘂			境野			美幌		
日付	平均	最高	最低	平均	最高	最低	平均	最高	最低	平均	最高	最低	平均	最高	最低	平均	最高	最低	平均	最高	最低
1	3	6.8	1.4	2.2	4.3	0.7	1.5	3.4	0.5	1	3.2	0.1	3	7.7	-0.7	3	9.2	-0.8	1.9	3.9	0.3
2	0.2	4	-4.3	-0.1	3.7	-5.5	0	2.3	-3.3	0.3	2.1	-2.1	0.1	3.8	-5.6	0.6	5.5	-5	-0.4	2.8	-4.9
3	2	12.3	-6.2	0.9	10.9	-7.8	0.5	8.2	-6.3	0.5	7.2	-3.5	2.6	13.3	-7.3	2.8	13.3	-6.3	1	10.6	-7.6
4	8.3	18.9	-2.6	8	20.4	-3.7	7.3	15.9	-3.5	7.4	20.5	-3.7	9.1	19.2	-1	8.6	18.3	-1.4	6.6	18	-4.5
5	8.2	15.1	3.8	7.2	13.6	3.3	7.9	12.7	3.5	7.3	11.7	2.9	8.6	14.8	4.4	8.9	15.5	4.3	7.1	13.9	2.9
6	10.7	18.3	4.5	11	19.2	4.4	11.3	16.8	6.1	11.6	17.7	4.6	10	16.6	4.7	11	18.6	5.4	10.5	18.1	3.3
7	12	17.3	6.1	10.9	18.3	5.4	11	16.3	5.4	13.1	19.6	5	11.2	16.5	5.6	12	17.9	5.9	11	15.9	5.5
8	4.3	6.9	1.9	4.1	6.4	2.2	3.9	6.5	1.9	4	6.8	2.2	3.8	6.2	1	4.2	6.8	1.2	4	6.5	1.6
9	3.1	6.7	0.6	2.8	7.1	-1.7	2.6	5.4	0.1	2.3	4.2	0.7	2.4	6.9	-1	3.1	7.5	-0.2	2.4	7.3	-1
10	6.9	16.5	-1.5	6.8	16	-3	8.4	15.5	-0.1	7.8	14.7	-0.3	6.4	14.7	-2.2	7	15.8	-2	6.6	16.1	-1.8
11	11.3	19.7	0.9	12.3	21.5	1.6	12.5	19.6	2.3	12.7	20.5	0.9	10.8	19.1	1.2	11.9	20	1.7	11.4	20.8	1
12	10.4	15.7	0.5	11.1	18.5	0.7	10.6	17	0.3	11.6	16.9	1	8.1	14.2	-0.9	9.7	15.4	0	10.2	16.4	0.4
13	4.5	10.1	-1.9	5.7	11.4	-0.9	5.6	11.8	-0.4	5	10.6	-0.4	2.8	7.5	-2.3	4.3	9.7	-1.5	5	10.8	-1.5
14	5.3	17.2	-2.2	5.8	15.4	-1.6	6.6	14.1	0.9	7	13.5	0.7	4.7	15.5	-2.8	5.7	18.5	-1.8	5.3	15.9	-1.5
15	6.1	14.8	-2.3	6	15.5	-3.5	6.1	14.2	-3	5.9	13.2	-2.2	5.1	13.7	-2.9	6.1	14.7	-2.7	5.6	14	-4.2
16																					
17																					
18																					
19																					
20																					
21																					
22																					
23																					
24																					
25																					
26																					
27																					
28																					
29																					
30																					
31																					
月極値																					
起日																					
上旬平均	5.9	12.3	0.4	5.4	12	-0.6	5.4	10.3	0.4	5.5	10.8	0.6	5.7	12	-0.2	6.1	12.8	0.1	5.1	11.3	-0.6
中旬平均																					
下旬平均																					
月平均																					
0℃未満日数																					
25℃以上日数																					
30℃以上日数																					
35℃以上日数																					
積算気温																					

地域気象観測気温月報

網走・北見・紋別地方 (17)　　2023年4月

単位:℃　4/4頁

観測所名	津別		
日付	平均	最高	最低
1	2.4	5.2	0.8
2	-0.1	3.4	-4.3
3	1.9	11.2	-6
4	8.1	18.3	-2.5
5	7.9	14.5	3.8
6	11.2	18.6	4.4
7	12.1	18.1	6
8	4.1	6.4	1.2
9	2.7	7	0.4
10	7.6	16.6	-1.3
11	12.5	20.4	3
12	10	16.1	0.9
13	5.3	10.4	-0.3
14	6.1	17.6	-1.5
15	6.5	14.4	-1.4
16			
17			
18			
19			
20			
21			
22			
23			
24			
25			
26			
27			
28			
29			
30			
31			
月極値			
起日			
上旬平均	5.8	11.9	0.3
中旬平均			
下旬平均			
月平均			
0℃未満日数			
25℃以上日数			
30℃以上日数			
35℃以上日数			
積算気温			

地域気象観測降水量月報

網走・北見・紋別地方 (17)　　2023年4月

単位：mm　　1/2頁

観測所名 日付	雄武	興部	西興部	紋別	紋別小向	湧別	滝上	上藻別	常呂	遠軽	佐呂間	網走	宇登呂	丸瀬布	白滝	生田原
1	0	0	0	0.5	×	0	0	0	0	0	0.5	1	19	0	0	0
2	0.5	0.5	0	0	×	0	0	0	0	0	0	0	0	0	0	0
3	0	0	0	0	×	0	0	0	0	0	0	0	0	0	0	0
4	0	0	0	0	×	0	0	0	0	0	0	0	0	0	0	0
5	0	0	0	0	×	0	0	0	0	0	0	0	0	0	0	0
6	0.5	1.5	2	0.5	×	3	2	0.5	1	0	1.5	0.5	0	0.5	1	0
7	2	3	9	4.5	×	8.5	4	5	10	12	8.5	9	19	10	12	9
8	0	1.5	1.5	2	×	3.5	1.5	2.5	6.5	4.5	7	8	11	3.5	1.5	7.5
9	0.5	0	0	0.5	×	0	2	0	0	0.5	1	0.5	1.5	0.5	0	0.5
10	0	0	0	0	×	0	0	0	0	0	0	0	0	0	0	0
11	0	0	0	0	×	0	0	0	0	0	0	0	0	0	0	0
12	2	0.5	2.5	0.5	×	0.5	3.5	1	0	1	0	0	0	3	12.5	0
13	0	0	0.5	0.5	×	0	0	0	0	0.5	0	0	0	0	0	0
14	0	0	0	0	0.5]	1	0.5	1	0	1	1	0.5	1	4	0.5	1
15	0	0	0	0	0	0	0	0	0.5	0	0	0	0	0	0	0
16																
17																
18																
19																
20																
21																
22																
23																
24																
25																
26																
27																
28																
29																
30																
31																
最大日降水量																
起日																
最大1時間降水量																
起日　時分																
最大10分間降水量																
起日　時分																
上旬合計	3.5	6.5	12.5	8	×	15	9.5	8	17.5	17	18.5	19	50.5	14.5	14.5	17
中旬合計																
下旬合計																
月合計																
1mm以上日数																
10mm以上日数																
30mm以上日数																
50mm以上日数																
70mm以上日数																
100mm以上日数																

地域気象観測降水量月報

網走・北見・紋別地方 (17)　　2023年4月

単位：mm　　2/2頁

観測所名 日付	仁頃山	北見	女満別	東藻琴	小清水	斜里	留辺蘂	境野	美幌	山園	置戸常元	津別	津別二又
1	0	0	0.5	0	1	5	0	0	0	1	0	0	0
2	0	0	0	0	0	0	0	0	0	0	0	0	0
3	0	0	0	0	0	0	0	0	0	0	0	0	0
4	0	0	0	0	0	0	0	0	0	0	0	0	0
5	0	0	0	0	0	0	0	0	0	0	0	0	0
6	0	0	0	0	0	0	0	0	0	0	0	0	0
7	8	7	8.5	11	11.5	13	6.5	6	10.5	13	10.5	9	11
8	6.5	8.5	6.5	8	8.5	11.5	15	11.5	9	9	11.5	12.5	12
9	0.5	0.5	0.5	0.5	0	0	0	1	0.5	0.5	1	1.5	2
10	0	0	0	0	0	0	0	0	0	0	0	0	0
11	0	0	0	0	0	0	0	0	0	0	0	0	0
12	0.5	0	0	0	0	0	3	0.5	0.5	0	5.5	0.5	2.5
13	0	0	0	0	0	0	0	0	0	0	0	0	0
14	0	0	0	0	0.5	0.5	0	0	0	0	0	0.5	0
15	0	0	0	0	0	0	0	0	0	0	0	0	0
16													
17													
18													
19													
20													
21													
22													
23													
24													
25													
26													
27													
28													
29													
30													
31													
最大日降水量													
起日													
最大1時間降水量													
起日　時分													
最大10分間降水量													
起日　時分													
上旬合計	15	16	16	19.5	21	29.5	21.5	18.5	20	23.5	23	23	25
中旬合計													
下旬合計													
月合計													
1mm以上日数													
10mm以上日数													
30mm以上日数													
50mm以上日数													
70mm以上日数													
100mm以上日数													

地域気象観測日照時間月報

網走・北見・紋別地方 (17)　　2023年4月

単位:h　1/2頁

観測所名 日付	雄武	興部	西興部	紋別	湧別	滝上	常呂	遠軽	佐呂間	網走	宇登呂	白滝	生田原	北見	小清水	斜里
1	0	0	1.8	0.3	0.3	2.1	0	2.2	0.2	0.4	0	3.4	3.4	1.3	0	0
2	4.8	4.8	5.3	4	4.6	6.3	2.7	3.9	3.8	2.7	0	11.4	3.7	4.5	0	2.2
3	11.9	12.2	12.2	12	12.2	12.2	12.2	12	12.2	12.2	10.8	12	11.7	12	11.9	9.9
4	5.6	4.2	4.6	7.2	8.6	4.4	10	8.6	9.7	10.2	8.2	6.4	8.5	10.3	10.1	10.1
5	6.1	6.8	7.3	6.3	6.3	3.9	6.2	6.2	5.6	6	8.3	3.9	4.2	3.2	5.9	5.9
6	0	0	0	0	0	0.2	0.4	0	0.3	0.4	0	0.4	0.5	0	0.7	0.1
7	0	0	0	0.2	0	0	0	0	0	0.1	0	0	0	0	0.2	0.1
8	0	0	0	0	0	0	0	0	0	0.1	0	0	0	0	0	0
9	4.8	5.7	3.5	4.6	5.5	3.5	7	1.4	3.1	6.8	0.2	1.4	1.8	2.5	5.4	4.1
10	4	4.5	7.3	6.6	9.1	3.6	10.8	7.8	10.5	10.5	10.5	3.5	7.6	11.4	11.3	11
11	1.7	1.2	4.3	2.6	2.9	3.4	3.9	2.4	3.2	4.5	5.8	2.4	3.1	3.9	5.3	5.2
12	7.5	8	5.2	6.7	6.6	5.3	5	5.7	5.5	4.1	0	2.7	5.7	5.1	2.2	1.5
13	5.8	4.1	5.2	3.9	3.5	4.1	5.6	6	5.2	5.1	6.5	6.7	5	5.4	6.5	6.5
14	8.8	8.2	9.3	7.1	8.8	7.7	8.7	8.9	7.6	7.4)	9.4	8	9.2	7.3	7.6	8.6
15	10.4	12.3	11.9	11.7	11.5	12.3	11.2	11.3	10.3	10.5	9.4	11.3	11.1	9.6	9.8	9.3
16																
17																
18																
19																
20																
21																
22																
23																
24																
25																
26																
27																
28																
29																
30																
31																
旬合計　上旬	37.2	38.2	42	41.2	46.6	36.2	49.3	42.1	45.4	49.4	38	42.4	41.4	45.2	45.5	43.4
旬合計　中旬																
旬合計　下旬																
月合計																
0.1時間未満日数																

地域気象観測日照時間月報

網走・北見・紋別地方（17）　　2023年4月

単位：h　2/2頁

観測所名 日付	留辺蘂	境野	美幌	津別
1	4.9	4.4	0	0
2	6.1	4.9	2.1	3.7
3	12.2	12.4	12	12.3
4	9.8	9.5	10.5	9.9
5	2.6	2.6	4.2	3.8
6	0.2	0.7	1.2	1.3
7	0	0	0	0.3
8	0	0	0	0
9	3.5	2.2	2.5	2.3
10	9.7	9.3	11.7	11.8
11	3.9	2.3	5.5	4.4
12	5.5	5.5	4	4
13	7.8	6.7	7.6	7.6
14	9.9	9.3	6.6	6.4
15	10.7	10.4	9.5	10.6
16				
17				
18				
19				
20				
21				
22				
23				
24				
25				
26				
27				
28				
29				
30				
31				
旬合計　上旬	49	46	44.2	45.4
旬合計　中旬				
旬合計　下旬				
月合計				
0.1時間未満日数				

地域気象観測風向・風速月報

網走・北見・紋別地方 (17)　　2023年4月

単位:(m/s)　1/5頁

測所名	雄武						興部						西興部						紋別						紋別小向					
日付	平均	最大	最大風向	最大瞬間	最大瞬間風向	最多	平均	最大	最大風向	最大瞬間	最大瞬間風向	最多	平均	最大	最大風向	最大瞬間	最大瞬間風向	最多	平均	最大	最大風向	最大瞬間	最大瞬間風向	最多	平均	最大	最大風向	最大瞬間	最大瞬間風向	最多
1	4	6.9	NW	10.8	NW	NW	2.1	4.1	NW	9.4	NW	NNW	2.4	5.7	WN	9.9	WN	W	4.3	7.6	NNW	13	NW	NW	6.2	10.7	NW	14.4	NW	NW
2	2.4	4.4	NNE	5.9	NNE	NE	1.9	3.9	NE	6.3	NE	NE	2	3.9	E	7.2	E	E	1.9	3.3	NNE	5.8	N	NNE	2.2	3.8	NNE	5.7	NNE	NNE
3	2.2	3.4	ESE	4.5	ESE	WSW	1.7	4.1	NE	5.9	E	NE	1.5	4.7	E	7.6	ENE	W	1.7	2.8	ENE	4.1	E	SSW	1.7	3.5	E	5.1	E	ENE
4	5.4	11.6	WSW	19.6	WSW	WSW	5.4	10.5	SW	18.3	SW	SW	3.8	7.4	WN	12.3	WN	W	2.4	5.6	SSW	10	WSW	SSW	3.8	10	WSW	13.9	W	WSW
5	3.3	7	WSW	10.8	SW	WSW	2.9	7.1	SW	10.5	WSW	SW	2.8	5.4	WN	8.5	W	WN	2.2	5.7	WN	9.3	NW	ESE	3.6	6.8	WN	10.3	WSW	WSW
6	1.4	4	ESE	5.6	ESE	SE	1.2	3.6	NE	4.9	NE	NE	1.4	3.6	W	5.8	W	W	1.1	3.4	NNW	5.2	NNW	ESE	1.5	4.8	ESE	6.7	ESE	ENE
7	1.9	5.5	WSW	9.2	SW	SE	1.3	3.6	SSW	5.8	SW	SW	2.2	6	WN	9.9	NW	WN	1.3	3.5	NNW	5.8	N	ESE	1.7	4.2	N	6.2	N	ESE
8	1.7	3.1	NNE	4.5	NNE	NNE	1.4	3.3	NE	4.7	NE	NNE	1.8	3.5	ENE	5.9	NE	E	1.5	3.3	NE	5.5	NE	NE	1.4	4	NNE	5.1	NNE	NE
9	4.5	8	WN	12.7	WN	NNW	2.6	4.7	WSW	12	NW	WSW	3	7.5	W	12.5	W	W	4.6	7.1	NW	12.5	WSW	NW	6	9.7	WN	14.4	WN	NNW
10	4.5	9.9	SW	16.4	SW	WSW	3.6	7.6	SW	16.9	SSW	SW	3.1	7	W	17	WN	W	2.6	5.9	WSW	12.2	WSW	SW	4.4	8.3	W	12.3	W	SW
11	3.5	9.3	SW	18	SW	SW	2.9	6.6	SW	11.8	SSW	SW	2.9	5.3	WN	11.2	W	W	2.1	6	SW	11.9	WSW	SW	2.5	6.7	WSW	10.3	W	ESE
12	6.7	14.2	WSW	23.9	WSW	WSW	5.4	12.8	SW	21.9	SW	SW	4	8.9	WN	17.6	WN	W	4	8.6	WSW	17.4	WN	SW	5.8	12.4	WSW	18	WSW	SW
13	5.3	11.5	WSW	19.1	SW	SW	3.7	9.9	WSW	16.5	SW	SW	2.9	7.8	WN	18.6	WN	W	3.3	8.1	SW	15.5	SW	SW	4.4	12.2	WN	17	NW	WSW
14	3.8	8.1	WSW	14.3	WSW	SW	2.4	6.7	SW	11.1	SW	SW	2.7	7.7	W	15.6	WN	WN	2.7	7.3	W	11.4	WN	SW	3.4	9.1	WSW	13.9	WSW	WSW
15	2.9	6.5	NE	11	ESE	WSW	2.3	6.2	ENE	11.8	SW	SW	2.1	5.5	E	9	E	E	2.2	3.9	NE	7.9	WSW	ENE	2.5	5.1	E	7.2	E	ENE
16																														
17																														
18																														
19																														
20																														
21																														
22																														
23																														
24																														
25																														
26																														
27																														
28																														
29																														
30																														
31																														
月最大																														
起日																														
上旬平均	3.1					WSW	2.4					SW	2.4					W	2.4					SW	3.3					WSW
中旬平均																														
下旬平均																														
月平均																														
10m/s以上日数																														
15m/s以上日数																														
20m/s以上日数																														
30m/s以上日数																														

地域気象観測風向・風速月報

網走・北見・紋別地方 (17)　　2023年4月

単位:(m/s)　2/5頁

測所名	湧別						滝上						常呂						遠軽						佐呂間					
日付	平均	最大	最大風向	最大瞬間	最大瞬間風向	最多	平均	最大	最大風向	最大瞬間	最大瞬間風向	最多	平均	最大	最大風向	最大瞬間	最大瞬間風向	最多	平均	最大	最大風向	最大瞬間	最大瞬間風向	最多	平均	最大	最大風向	最大瞬間	最大瞬間風向	最多
1	5.8	9.7	NNW	13.8	NNW	NW	1.6	5	W	8.5	W	W	6.1	9.2	NNW	13.1	NNW	NW	1.8	5.3	NW	10.7	NNW	NNW	3.7	8.5	N	13.4	N	NNW
2	2.4	3.8	N	6	NNE	N	2	4.6	ENE	7.2	NE	ENE	2.8	5.8	NNE	7.5	N	N	1.3	3.2	NNW	5.3	NNW	NNE	2.2	4.5	NE	6.5	NNW	N
3	2.3	4.2	NE	5.9	ENE	ENE	1.3	4.7	E	7.4	ENE	E	1.8	4.1	NE	5.3	NE	S	1	3.5	NNW	6.3	NNW	NNW	1.4	4.8	N	7.3	NNE	N
4	3.4	7.7	SSW	10.1	SSW	SSW	2.4	5.9	W	11.8	W	W	3	6.7	S	8.9	S	S	1.3	4.5	W	7.7	W	S	1.5	6.1	N	8.3	NW	N
5	3.2	7.3	E	9.3	ENE	E	2.2	6	W	12.3	W	W	2.2)	5.7)	ENE)	8.0)	NE)	NE	1.5	4.8	ENE	8.5	ENE	NNW	2.1	5.4	NE	7.2	NE	N
6	1.8	5.1	SSW	6.9	SSW	NW	1.1	2.9	NE	5	NE	NE	2.8	9.4	S	14.1	S	S	1	3.1	NW	5.3	NNW	N	2	7.2	SSW	10.5	SSW	SE
7	1.8	4.7	NNE	7.2	NNE	NNE	1.2	3.2	WSW	7.6	SW	NNW	3.3	8.6	S	10.7	S	NE	1.2	4.3	NW	7.5	NNW	ENE	2.1	7.2	NNW	9.5	S	NNW
8	1.7	4.5	NE	6	NE	NE	2.1	5.1	ENE	7.4	NE	ENE	2.2	4.4	NNE	5.9	NNE	NE	1.2	3.4	ENE	5.9	E	NNE	2.1	4.3	N	5.7	N	NNE
9	5.2	9.1	NW	13.7	NW	NW	2.4	5.4	W	12.5	WN	W	6.3	9.7	NNW	14.6	WN	NW	2.4	5.7	WN	10.9	WN	NNW	3.7	8.4	N	12.3	NNW	NNW
10	2.9	5.2	WSW	7.9	WSW	SSW	3.1	6.9	WSW	15.6	WSW	WSW	3.5	7.7	S	10.6	S	SSW	1.7	5	SW	8.2	SSW	E	2.1	5.2	SSW	9.2	SSW	SSW
11	2.4	6.2	ESE	9	ESE	SE	2.6	6.5	SW	11.9	SSW	SW	3.9	9.6	S	13.3	S	S	1.5	5.1	WSW	9.2	W	S	2.2	6.3	SSW	10.5	S	SSE
12	5.3	12.3	W	17.6	WSW	SW	4.3	12.2	SSW	19.5	SSW	SW	6.2	12.5	S	18.1	SSW	S	3.6	9	W	17.2	S	SW	5.4	11	SSW	17.2	WSW	WSW
13	4.5	11.5	WSW	18.3	SW	SW	2.6	7.5	W	15.9	W	SW	4.8	10.8	S	16.1	WSW	S	2.9	7.7	W	14.3	W	SW	3.4	11.7	WSW	17.6	SW	WSW
14	3.9	7.8	W	11.8	WN	SW	2.3	6.9	WSW	13.5	WSW	WSW	3.5	6.2	N	8.8	NNE	SSW	1.8	6.2	W	11.7	SW	SSE	2.3	7.5	NE	10.9	WN	N
15	3.5	6.1	ENE	9	ENE	ENE	2.2	6.2	ENE	10.1	ENE	ENE	3.6)	7.6)	ENE)	10.5	NE)	S	1.6	4.7	ENE	8	E	NNW	2.2	6.6	N	8.7	N	N
16																														
17																														
18																														
19																														
20																														
21																														
22																														
23																														
24																														
25																														
26																														
27																														
28																														
29																														
30																														
31																														
月最大																														
起日																														
上旬平均	3.1					NW	1.9					W	3.4					S	1.4					NNW	2.3					N
中旬平均																														
下旬平均																														
月平均																														
10m/s以上日数																														
15m/s以上日数																														
20m/s以上日数																														
30m/s以上日数																														

地域気象観測風向・風速月報

網走・北見・紋別地方 (17)　　2023年4月

単位:(m/s)　3/5頁

観測所名	網走						宇登呂						白滝						生田原						北見					
日付	平均	最大	最大風向	最大瞬間	最大瞬間風向	最多	平均	最大	最大風向	最大瞬間	最大瞬間風向	最多	平均	最大	最大風向	最大瞬間	最大瞬間風向	最多	平均	最大	最大風向	最大瞬間	最大瞬間風向	最多	平均	最大	最大風向	最大瞬間	最大瞬間風向	最多
1	5.9	9.3	NNW	15.6	NNW	NNW	0.4]	2.6]	SW]	5.4]	SSW	SW]	2.6	5.4	WN	10.8	W	W	2.7	6.4	NNW	11.7	NNW	N	3.3	7.6	NE	10.8	NE	N
2	3.2	5.7	N	8.4	NNE	N	0.6]	1.9]	NE]	3.9]	NE]	NNE]	3.2	6.8	NE	9.4	NE	NE	1.8	3.8	N	7	N	N	2.8	4.8	NNE	7	N	NE
3	1.8	3.1	E	4.5	E	E	0.4	1.3	NE	2.3	NNW	NNW	1.5	6	NE	8.1	NE	NE	1.4	4.5	NNW	7.8	ENE	NNW	2	5.7	NE	7.8	NE	S
4	2.5	6.5	NNW	9.4	NNW	SSW	0.6	1.8	W	4.1	SSW	S	2.7	5.2	WN	11.7	W	W	2.1	5.2	W	11	WSW	SSE	2.1	4.7	S	6.2	S	SSW
5	1.9	3.7	WN	5	WN	SE	0.8	2.2	ENE	5.3	S	N	2.3	4.9	WN	9.5	WN	W	1.3	4.7	WN	7.9	W	S	2.1	5.9	NE	7.7	NE	NE
6	3.7	9.1	SSW	14.2	SSE	S	1.9	5.9	SSE	16.3	S	SSE	1.4	3.7	S	7.3	S	WN	1.9	6	SSW	10.5	SSE	S	2.8	9.8	S	13.2	S	SSW
7	3.7	8.5	SSW	13.8	SSW	SSW	1.9	5.2	S	11.8	S	SSW	1.7	3.9	WN	7.8	WN	WN	1.7	5.5	NW	9.2	NW	NNW	4	8.6	S	12.1	S	SSW
8	2.3	6.3	N	8	NNE	NNE	1	2.6	NNE	5	NNE	NNE	2.9	6.6	NE	9.6	NE	NE	1.4	3.9	NNW	5.6	NNW	NNW	2.6	5.6	NE	7.2	NNE	NE
9	6	10.2	NNW	16.3	NNW	NW	1.1	3.1	NNW	8.1	NNW	NNW	2.6	5.4	W	12.8	W	WSW	2.8	5.6	N	10.6	N	N	3.7	6.9	NNW	11.7	NNW	N
10	3.9	8.6	SSW	12.7	SSW	SW	1.4	3.8	SW	8.4	WSW	S	2.7	5.8	W	13.9	W	W	1.3	5.2	NW	10.4	NW	SSE	2.5	6.3	SSW	9.3	S	SSW
11	3.4	7.8	SSW	11.8	SSW	SW	1.5	4	SSE	8.4	S	SSE	2.4	4.9	WN	10.1	W	W	1.6	5.2	SSW	10.2	SSW	S	2.9	9.5	S	12.6	S	S
12	4.9	10.9	SSW	17.1	SSW	S	2.3	6.3	SW	12.4	SE	S	3.3	8.6	WN	16.2	WN	WSW	3.4	8.4	SSW	15.4	SSW	W	6	12.4	SSW	19.3	SSW	SW
13	4.6	10.6	SSW	19.8	WSW	SSW	2.1	5.6	SW	12.5	SW	S	3.2	6.7	WSW	18.9	WN	WSW	2.4	8.1	WSW	16.4	W	W	4.1	10.3	SW	15.2	WSW	SW
14	3.5	7.2	N	10.1	N	N	1.7	3.5	SW	8.7	SSW	N	2.5	6.5	W	15.2	W	W	1.9	6.8	W	15.2	W	S	2.8	7.9	NE	12.1	NE	NE
15	2.6	5.3	SSE	9	SSE	SSE	1.9	6	SE	13.7	SSE	SE	3	6.4	NE	9.4	NE	NE	1.5)	5.5)	NNW	9.5)	NE)	NNW	2.5	7.4	S	9.8	S	S
16																														
17																														
18																														
19																														
20																														
21																														
22																														
23																														
24																														
25																														
26																														
27																														
28																														
29																														
30																														
31																														
月最大																														
起日																														
上旬平均	3.5					N	1.1)					NNE)	2.4					W	1.8					NNW	2.8					NE
中旬平均																														
下旬平均																														
月平均																														
10m/s以上日数																														
15m/s以上日数																														
20m/s以上日数																														
30m/s以上日数																														

地域気象観測風向・風速月報

網走・北見・紋別地方 (17)　　2023年4月

単位:(m/s)　4/5頁

観測所名	女満別						小清水						斜里						留辺蘂						境野					
日付	平均	最大	最大風向	最大瞬間	最大瞬間風向	最多	平均	最大	最大風向	最大瞬間	最大瞬間風向	最多	平均	最大	最大風向	最大瞬間	最大瞬間風向	最多	平均	最大	最大風向	最大瞬間	最大瞬間風向	最多	平均	最大	最大風向	最大瞬間	最大瞬間風向	最多
1	4.8	8.3	N	12.9	NNW	NNW	3.5	6.3	NNW	11.1	N	NNW	2.1	5.8	NW	8.2	NNW	N	3.3	7.2	NW	11.5	WN	NW	2.5	5.9	NNE	12.8	NNE	NNE
2	3.2	5.5	N	7.2	NNE	N	2.2	3.9	NNE	6.4	NNE	N	2.3	4.2	NW	6.2	NNW	N	2.8	5.7	ENE	8.7	E	E	1.5	3.2	NE	5.9	NE	NE
3	2.5	5.5	N	6.7	N	S	1.7	2.9	NNE	4.4	E	SSE	1.2	2.5	NNE	4.2	NNE	NNE	2.4	5.4	ENE	8.4	E	WSW	2.2	4.9	WSW	7.3	ESE	E
4	3.4	7	S	9.8	SSW	S	4.1	8.9	S	13	S	S	1.3	4.4	WSW	6.1	WSW	SSE	2.6	4.6	WN	7.4	WSW	WSW	3.3	6.7	WSW	8.9	S	WSW
5	2.1	5.3	NE	7.2	ENE	ENE	2.7	5.5	S	7.7	S	NE	1.7	3.9	NE	6.3	SE	NE	2.2	4.7	W	6.6	W	WSW	1.4	4.4	W	5.9	W	W
6	4.6	12.6	S	15.4	S	SSE	5.8	10.2	S	15.2	S	S	3.4	10	SSW	14.9	SSW	SE	2.7	6.3	SSW	10.5	SW	S	3.4	8.1	S	12.9	S	SSW
7	4.2	10	S	11.8	S	S	5.1	9.6	S	14.9	S	S	4.3	9.1	SSW	14.5	SSW	SSW	2.7	6.2	S	11.1	S	ENE	3.6	8.9	SSW	13	S	S
8	2.1	4.9	N	6.2	NNE	ENE	2.2	3.5	N	6	N	NE	2	3.4	NNE	5.3	NNE	NNE	2.4	4.1	ENE	5.5	E	E	1	3	NE	5.4	NE	ENE
9	4.4	9.1	NNW	12.9	NNW	NNW	3.8	7.9	NNW	13.9	N	NNW	4.1	8.6	NNW	12.5	NNW	NNW	3.7	8.9	WN	15.7	W	WN	2.5	5.7	NW	12.5	WN	NW
10	3.3	7.8	SSW	10.8	SSW	SSW	3.3	5.4	S	8.2	W	S	2.1	5.9	SW	8.7	WSW	SW	2.4	5.4	ENE	10	SSW	ENE	3	6.9	S	10.5	S	W
11	4.6	9.4	S	12.9	S	S	4.3	7.9	SSE	11.9	S	S	2	7.3	S	12.4	S	SE	2.9	8.5	SW	14.5	SSW	SW	3.5	8.9	SSW	14	SSW	SSW
12	5	10.9	SSW	15.4	SSW	SSW	4.9	8.6	S	13.5	SSE	S	5.3	12	SSW	17	S	SSW	3.9	9.6	SSW	17.6	SW	W	5	12.6	SW	17.5	SW	WSW
13	3.7	11.2	SSW	15.9	SSW	SSW	4.2	9.2	WSW	15.7	NW	S	3.2	10.5	SW	16.3	SW	SE	3.3	10.7	W	16.8	W	SW	4.7	11.2	WSW	17.8	WSW	W
14	3.3	8.2	N	10.8	N	N	3	7	NE	10.4	NNE	S	2.3	5.3	NNE	7.7	NNE	NNE	2.9	9.1	W	14.4	W	WSW	2.8	10.6	SW	15.4	WSW	W
15	3.7	8.9	S	11.8	SSE	SSE	4.4	9.2	SSE	13.4	S	SSE	3	8.6	SE	14.2	ESE	SE	2.3	8.7	SE	11.8	SE	ENE	3.7	9.2	S	13.9	S	SSE
16																														
17																														
18																														
19																														
20																														
21																														
22																														
23																														
24																														
25																														
26																														
27																														
28																														
29																														
30																														
31																														
月最大																														
起日																														
上旬平均	3.5					S	3.4					S	2.5					NNW	2.7					WSW	2.4					ENE
中旬平均																														
下旬平均																														
月平均																														
10m/s以上日数																														
15m/s以上日数																														
20m/s以上日数																														
30m/s以上日数																														

地域気象観測風向・風速月報

網走・北見・紋別地方 (17)　　2023年4月
単位:(m/s)　5/5頁

観測所名	美幌						津別					
日付	平均	最大	最大風向	最大瞬間	最大瞬間風向	最多	平均	最大	最大風向	最大瞬間	最大瞬間風向	最多
1	3	6.7	N	12.5	N	N	3	6.7	NNE	11.6	NNE	N
2	2.4	4	N	6.8	NE	N	2.3	4.2	NNE	6.6	NE	NNE
3	1.4	4	NNE	6.4	NNE	S	1.6	4.3	NNE	6.5	NNE	NE
4	1.7	4.7	SSW	7.2	S	S	2.5	5.8	SSW	9.4	SW	SSW
5	1.6	3.9	NNE	6.8	NNE	S	1.6	5.1	NNE	7.7	N	NE
6	2.5	7.8	S	15.5	SSW	S	2.4	7.8	S	15.2	SSW	SSW
7	2.4	4.6	S	7.7	NNE	S	2.9	5.9	SSW	10.3	SSW	S
8	2	3.6	NE	7.1	NNE	NNE	2	4.7	NNE	6.8	NE	NE
9	3	7.1	NNW	12.3	N	NNW	2.8	6.9	N	11.2	WN	NNW
10	2.3	6.2	SSW	10.1	WSW	S	2.8	7.1	SSW	11.3	SW	SSW
11	2.5	6.4	SSW	10.3	SSW	S	3	7.1	SSW	13	SSW	SSW
12	4	9.9	SW	16.6	WSW	SSW	3.8	8.8	SW	15.4	SW	SSW
13	3.5	8.9	SSW	14	SSW	S	3.5	9.3	SSW	15.8	SSW	SSW
14	2.5	5.6	N	11.4	NE	N	2.6	6.8	NNE	11	N	NE
15	2.1	5.8	SW	9.1	SE	SSE	2.6	5.6	SSW	9.2	SW	SSW
16												
17												
18												
19												
20												
21												
22												
23												
24												
25												
26												
27												
28												
29												
30												
31												
月最大												
起日												
上旬平均	2.2					S	2.4					N
中旬平均												
下旬平均												
月平均												
10m/s以上日数												
15m/s以上日数												
20m/s以上日数												
30m/s以上日数												

北海道地方　１か月予報

（４月１５日から５月１４日までの天候見通し）

令和５年４月１３日
札幌管区気象台発表

＜特に注意を要する事項＞
なし。

＜予想される向こう１か月の天候＞

向こう１か月の出現の可能性が最も大きい天候と、特徴のある気温、降水量等の確率は以下のとおりです。
天気は数日の周期で変わるでしょう。
向こう１か月の平均気温は、高い確率５０％です。
週別の気温は、１週目は、高い確率６０％です。２週目は、平年並の確率５０％です。

＜向こう１か月の気温、降水量、日照時間の各階級の確率（％）＞

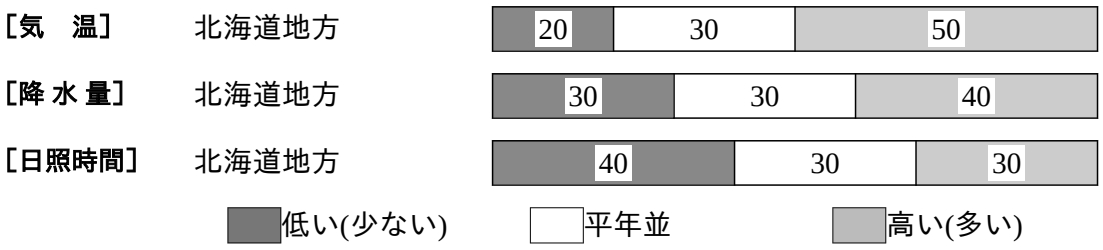

＜気温経過の各階級の確率（％）＞

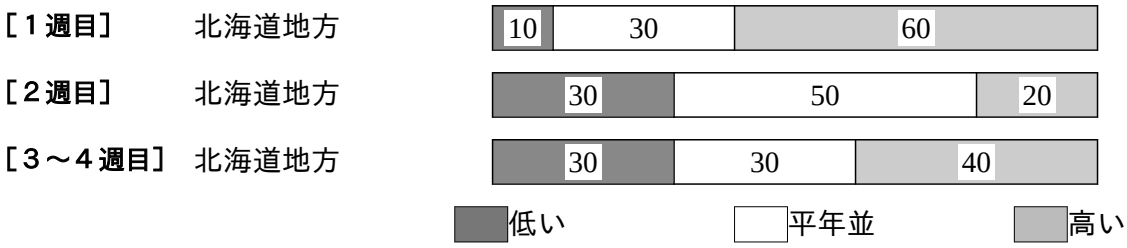

＜予報の対象期間＞

１か月　　：　４月１５日（土）～　５月１４日（日）
１週目　　：　４月１５日（土）～　４月２１日（金）
２週目　　：　４月２２日（土）～　４月２８日（金）
３～４週目　：　４月２９日（土）～　５月１２日（金）

＜次回発表予定等＞

１か月予報：毎週木曜日　１４時３０分　次回は４月２０日
３か月予報：４月２５日（火）　１４時

＜参考資料（平年並の範囲等）＞

（１）30 年平均値（向こう１か月の平均気温、降水量等）

	気　温 (℃)	降 水 量 (mm)	日照時間 (時間)	気　温(℃)		
				１週目	２週目	３～４週目
稚内	6.6	61.1	171.2	4.8	6.0	7.5
北見枝幸	6.6	66.4	165.5	4.6	6.0	7.6
羽幌	8.1	68.2	181.2	5.9	7.4	9.2
雄武	6.5	54.1	171.8	4.4	5.8	7.5
留萌	8.1	55.5	181.2	5.9	7.3	9.2
旭川	8.8	60.2	176.1	6.2	8.0	10.1
網走	7.0	61.9	177.7	4.9	6.3	8.1
小樽	9.2	61.1	183.6	7.0	8.5	10.4
札幌	10.1	61.4	184.5	7.8	9.3	11.2
岩見沢	9.0	74.2	179.5	6.6	8.2	10.2
帯広	8.8	73.6	192.4	6.4	8.1	10.1
釧路	6.2	98.7	183.4	4.3	5.5	7.2
根室	5.6	80.2	178.8	3.8	5.1	6.5
寿都	8.9	68.4	180.7	6.9	8.3	9.9
室蘭	8.3	100.2	196.5	6.4	7.6	9.2
苫小牧	7.5	109.9	174.8	5.6	6.8	8.5
浦河	7.3	106.0	185.5	5.5	6.7	8.3
江差	9.8	96.9	172.5	8.0	9.2	10.8
函館	9.8	89.0	191.0	7.8	9.1	10.8
倶知安	7.9	76.8	177.0	5.4	7.1	9.2
紋別	7.0	54.8	171.5	5.0	6.4	8.1
広尾	7.6	139.8	182.4	5.5	7.0	8.7

なお、気温、降水量等の「平年並」の範囲は、地点ごとに幾分違いはありますが、下に示した地域平均の「平年並」の範囲を参考にしてください。

（２）1991～2020 年のデータに基づいた向こう１か月地域平均の気温、降水量等の平年差（比）の「平年並」の範囲は次のとおりです。

	気温平年差(℃)	降水量平年比(%)	日照時間平年比(%)
北海道地方	-0.4～+0.6	91～113	95～107
北海道日本海側	-0.3～+0.6	88～111	95～108
北海道オホーツク海側	-0.6～+0.9	75～117	96～109
北海道太平洋側	-0.3～+0.6	84～112	94～107

（３）この予報期間の１週目、２週目、３～４週目の地域平均の気温平年差の「平年並」の範囲は次のとおりです。

	１週目	２週目	３～４週目
北海道地方	-0.7～+0.6	-0.7～+0.8	-0.4～+0.8
北海道日本海側	-0.8～+0.6	-0.8～+0.8	-0.5～+0.7
北海道オホーツク海側	-1.1～+0.6	-1.1～+0.9	-0.8～+1.4
北海道太平洋側	-0.6～+0.5	-0.5～+0.6	-0.3～+0.7

＜参考資料（利用上の注意）＞

（１）気温（降水量）等は、「低い（少ない）」「平年並」「高い（多い）」の３つの階級で予報します。階級の幅は、1991～2020 年の 30 年間における各階級の出現率が等分（それぞれ３３％）となるように決めてあります（気候的出現率と呼びます）。

（２）予報する確率の数値は、それぞれの階級が出現する可能性の大きさを表しています。予測資料の信頼性が大きい場合には気候的出現率から大きく隔たった１０％以下や６０％以上の確率を付けられますが、特定の階級を強調できない場合には気候的出現率と同じかそれと同程度（３０％、４０％）の確率しか付けられません。

（３）晴れや雨などの天気日数は、平年の日数よりも多い（少ない）場合は「平年に比べて多い（少ない）」、また平年の日数と同程度に多い（少ない）場合には「平年と同様に多い（少ない）」と表現します。なお、単に多い（少ない）と表現した場合には対象期間の２分の１より多い（少ない）ことを意味します。